






株式会社 日本能率協会マネジメントセンター

第31回 生産マイスター検定

本申込手続きのご案内



申込責任者の皆様へ

平素より生産マイスター検定をご活用いただき、ありがとうございます。

皆様からお寄せいただいた、ご意見やご要望をもとに運営・運用方法を見直し

第31回検定より、**仮申込を廃止し、本申込のみと致しました。**

下記の状況を改善することで、効率化を図ることを目的としています。

- 法人様の仮申込申請に対して、事務局の承認がないと次へ進めず手待ちが発生する。
 - 事務局からのメールが複数あるため、確認の抜けモレが発生しやすい。
 - 誓約書への署名捺印と事務局へのFAXまたはメール送信の手間が発生している。
- などなど…。

第31回で一部変更致しますが、第32回では申込画面のリニューアルを予しております!!

こちらの資料では、変更内容についてご案内致します。



当社ホームページ

イメージ図


お申込みから試験当日まで

1つの画面で『見たい!』『知りたい!』項目をクリックできるようになります!

【お申込みの流れ】や【お申込み要件】は、事前にご確認下さい。

そして、紙媒体（申込者一覧表など）は、下記【ダウンロード一覧】をクリックして各ダウンロード項目より出力をお願い致します。

お申込から試験当日 までのご案内



お申込みの流れ



ダウンロード一覧



お申込み開始



お申込み要件



試験準備



試験当日

ホームページ : <https://meister.jmam.co.jp/meister/meistertest.html>

ダウンロード一覧

2. ダウンロード一覧

ホームページで以下の資料がダウンロードできるようになりました！

>>受検要領			
>>受検申込の手引き	団体お申込み手引き	オンライン (IBT) お申込み手引き	
>>申込者一覧表 (Excel)	団体会場	公開会場	オンライン (IBT)
>>運用マニュアル	運用マニュアル	オンライン (IBT) マニュアル	
>>受検者情報訂正用紙			
>>公開会場 (所在地)			
>>試験資材関連	資材チェックリスト (到着用)	資材チェックリスト (返却用)	試験終了報告書+アンケート

各資料のご案内①

受検要領

お申込み前に必ずご確認ください！



生産マイスター検定試験

第31回受検要領 **法人用(団体会場・公開会場・オンライン受検)**

検定試験 2024年7月21日(日)

申込期間 2024年5月23日(木) ~ 6月13日(木)

※**団体会場・公開会場・オンライン(IBT)受検は、ともに本申込申請のみとなります。**

実施級	試験範囲	受検対象者	実施級	試験範囲	受検対象者
1級	マネジメント・マインド 工場管理に関する専門的能力を身につけ、計画的立案から総合的な管理業務及び業務を遂行できる。 ●(役 別) マネジメントの基本理念 ●(品 質) 企業経営と品質管理 ●(コスト) 工場業績と非効率管理 ●(納 期) 生産管理の今後の展開 ●(安全・環境) 安全・環境マネジメント	工場長・管理係	3級	スタンダード・マインド 生産に就業するために必要の基礎知識や技能を身につけ、生産業務を守り、かつ向上することができる。 ●(役 別) 生産部門におけるリーダーの役割 ●(品 質) 品質意識の向上と不良低減の方法 ●(コスト) 製造現場の成り立ちとその低減方法 ●(納 期) リーダーのための生産管理 ●(安全・環境) リーダーのための安全・環境管理	リーダー
2級	システム・マインド 生産・製造に関する専門的な知識を身につけ、部下指導や「システム・マインド」による業務遂行ができる。 ●(役 別) 第一線監督者の現場管理 ●(品 質) 品質管理と不良低減の進め方 ●(コスト) 製造現場管理とコストダウン ●(納 期) 生産管理の改善 ●(安全・環境) 職場の安全衛生・環境管理	第一線監督者	ベーシック級	ベーシック(ロス)・マインド 企業の生産活動と自分の仕事との関連を理解でき、身の回りのロス(ムダ)を認識し、改善していく意欲を持つことができる。 ●(役 別) 生産部門の役割 ●(品 質) 不良品を作らないために ●(コスト) コスト・マインド ●(納 期) 職場の納期管理 ●(安全・環境) 職場の安全・環境管理	若手・新人



■試験当日のスケジュール

【団体会場】	【オンライン(IBT)受検(予定)】
2級・ベーシック級 / 1級・3級	2級・ベーシック級
【開場時間】 10:20 / 13:50	【本人確認開始時刻】 10:15 / 10:45 いずれか
【試験説明開始】 10:50 / 14:20	※本人確認完了後、順次試験開始
【試験開始】 11:00 / 14:30	1級・3級
【試験終了】 12:30 / 16:00	【本人確認開始時刻】 13:45 / 14:15 いずれか
	※本人確認完了後、順次試験開始
	※本人確認開始時刻は受検申込締切後、順次ご案内します。



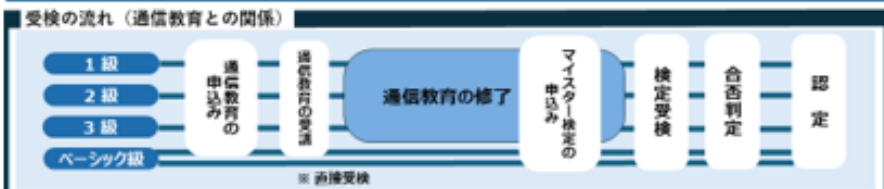
生産マイスター検定試験

第31回 受検要領 **個人用(公開会場)**

検定試験 2024年7月21日(日)

申込期間 2024年5月23日(木)~6月13日(木)

実施級	試験範囲	受検対象者	実施級	試験範囲	受検対象者
1級	マネジメント・マインド 工場管理に関する専門的能力を身につけ、計画的立案から総合的な管理業務及び業務を遂行できる。 ●(役 別) マネジメントの基本理念 ●(品 質) 企業経営と品質管理 ●(コスト) 工場業績と非効率管理 ●(納 期) 生産管理の今後の展開 ●(安全・環境) 安全・環境マネジメント	工場長・管理係	3級	スタンダード・マインド 生産に就業するために必要の基礎知識や技能を身につけ、生産業務を守り、かつ向上することができる。 ●(役 別) 生産部門におけるリーダーの役割 ●(品 質) 品質意識の向上と不良低減の方法 ●(コスト) 製造現場の成り立ちとその低減方法 ●(納 期) リーダーのための生産管理 ●(安全・環境) リーダーのための安全・環境管理	リーダー
2級	システム・マインド 生産・製造に関する専門的な知識を身につけ、部下指導や「システム・マインド」による業務遂行ができる。 ●(役 別) 第一線監督者の現場管理 ●(品 質) 品質管理と不良低減の進め方 ●(コスト) 製造現場管理とコストダウン ●(納 期) 生産管理の改善 ●(安全・環境) 職場の安全衛生・環境管理	第一線監督者	ベーシック級	ベーシック(ロス)・マインド 企業の生産活動と自分の仕事との関連を理解でき、身の回りのロス(ムダ)を認識し、改善していく意欲を持つことができる。 ●(役 別) 生産部門の役割 ●(品 質) 不良品を作らないために ●(コスト) コスト・マインド ●(納 期) 職場の納期管理 ●(安全・環境) 職場の安全・環境管理	若手・新人



■試験当日のスケジュール

2級・ベーシック級	1級・3級
【開場時間】 10:20	【開場時間】 13:50
【試験説明開始】 10:50	【試験説明開始】 14:20
【試験開始】 11:00	【試験開始】 14:30
【試験終了】 12:30	【試験終了】 16:00

各資料のご案内②

受検申込の手引き



手引きは…
団体会場受検申込と
オンライン（IBT）
受検分となります。

全体の流れを画面
キャプチャ付きで
ご案内しております。

生産マイスター検定 団体会場受検お申し込みのステップ

生産マイスター検定 団体会場受検申込の大まかな手順は、以下のとおりです。
本申込の申込期限は、当社ホームページでご確認の上、お早めに手続きを完了
してください。

- ステップ1 お申し込み前の確認事項
- ステップ2 申込者一覧表
- ステップ3 本申込
- ステップ4 申込確認
- ステップ5 申込完了

お申込み画面イメージ図

JMAM 個人学習と研修で人材育成を支援する よくある質問

生産マスター検定 法人受検申込 (団体会場)

個人情報の取扱い 誓約書 法人情報入力 会場入力・申込一覧表 (添付) 申込完了

団体会場受検申請の注意事項

入付販売協会のメールアドレス: nruae@jmam.co.jp

- 専用フォームによる本申込の期限は2024年5月31日(金)午前0時です。上記期限以降は本申込を受け付けられませんのでご注意ください。
- 試験当日と各級の試験時間は「第29回受検要領」をご確認ください。
- 下記法人団体会場申込者一覧表(EXCEL)をダウンロードして、受検される方の情報を入力し保存してください。
法人団体会場申込者一覧表 ※必ず左のボタンより最新版のEXCELファイルをダウンロードして入力してください。

本ページの「次へ」ボタンより法人情報の確認画面へ進み、記載内容を確認後、団体会場申込者一覧表(EXCEL)を添付してください。

- お申込み後のキャンセル、受検級の変更および会場の変更はできません。
- 検定料は、後日申込責任者に請求書を送付いたしますので、期日までにお支払ください。

上記、注意事項をご確認・遵守いただき、左のチェックボックスをクリックして【次へ】進んでください。

個人情報の取扱いについて

「個人情報の取扱いについて」にご同意の上、受検申請入力フォームに入力ください。

株式会社日本能率協会マネジメントセンター

株式会社日本能率協会マネジメントセンターは、生産マスター検定受検資格及び認定確認のため、一般社団法人人材開発協会の問い合わせに対して、申請者であるご本人の受講、修了情報を提供させていただきます。

一般社団法人人材開発協会

本検定のお申込みにより取得した個人情報は、一般社団法人人材開発協会が実施する資格検定の運営・確認・連絡情報提供においてのみ利用いたします。

上記、注意事項をご確認・遵守いただき、左のチェックボックスをクリックして【次へ】進んでください。

JMAM 個人学習と研修で人材育成を支援する よくある質問

生産マスター検定 法人受検申込 (団体会場)

個人情報の取扱い 誓約書 法人情報入力 会場入力・申込一覧表 (添付) 申込完了

生産マスター検定団体会場受検実施規定

本規定は、生産マスター検定試験の団体会場受検実施について定めたものです。
申込責任者、試験監督官は、本規定に従い、厳正かつ公正に検定試験を実施してください。
本規定に違反した場合は、当該団体会場の受検者全員を失格とし団体会場受検の認定を取り消します。

- 検定試験日
所定の検定試験日を厳守してください。
いかなる理由でも所定の検定試験日以外での試験実施は、認められません。
- 検定実施時間
所定の試験時間を厳守してください。
遅刻は、試験時間開始から5分までとし、それ以降の入室は認めません。また、遅刻した受検者も他の受検者と同時刻に終了をさせていただきます。


誓約書

一般社団法人人材開発協会 御中

生産マスター検定の団体会場受検を実施するにあたり、団体会場受検実施規定を厳守し、厳正・公正に試験を実施することを誓約します。
なお規定に反して実施した場合に生じる一切の責任は、申込責任者が負うことに異存ありません。

上記、注意事項をご確認・遵守いただき、左のチェックボックスをクリックして【次へ】進んでください。

戻る 次へ



各資料のご案内③

申込者一覧表

【団体会場】			【ご入力に関する注意事項】		
検定日	2024年7月21日		■すべての項目を忘れなく入力してください。未記入の項目はセルが黄色くなり、エラーとなります。 ■追加番号の追加番号は正しいものを入力してください。また、申込受付後の通信教育受講料の変更は、修正はできません。 ■セルの結合、空白等のフォーマットの正誤は行わないでください。 ■シート名およびシート名「申込者一覧表」の正誤は行わないでください。 ■ブランクを作らずに入力してください（ブランクの場合入力行が赤くなり、エラーとなります）。 ■主続航は、必ずドロップダウンリストより選択してください。 ■シートでは、154名までのお申込みが可能です。154名以上の場合は別途、新日本能率協会マネジメントセンター（マイスターインキュベーションセンター事務局：03-6362-4370）までご連絡ください。		
会社名 【団体名】	フリガナ	団体コード			

氏名	フリガナ	主続航	追加番号	〒	住所	電話番号	生年月日【西暦】	メールアドレス
人村 太郎	シンザイ タロウ	④ベーシック級(通信教育受講者)	SM4 - 0000 0000	100-0009	東京都中央区日本橋2-7-1	03-0082-4370	1990年8月25日	abcd@efg.jp

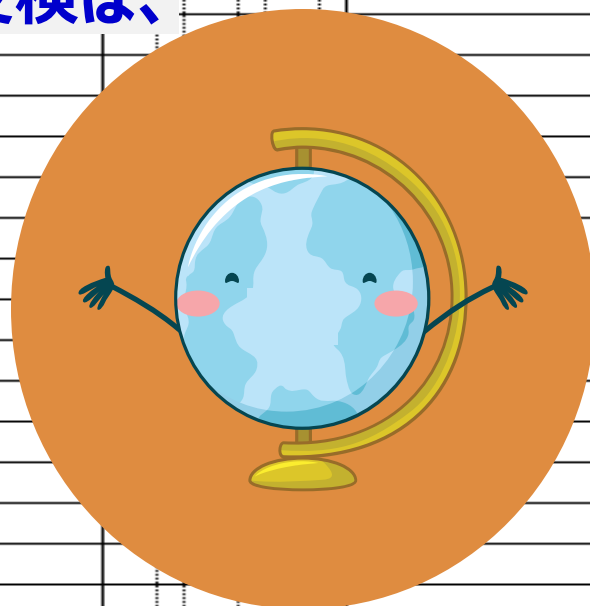
申込者一覧表は従来どおりです。

団体会場は【団体】、公開会場は【公開】、オンライン（IBT）受検は、【IBT】それぞれにご入力をお願い致します。


第32回からは、団体・公開・IBT共通のフォーマットとなる予定です。

＜注意事項＞

氏名は、通信教育受講のご登録と同じ氏名でご登録下さい。
 変更がある場合は、試験当日、『受検者情報訂正用紙』を試験監督官へ提出して下さい。



各資料のご案内④



受検者情報訂正用紙

こちらの用紙は、Excel版をダウンロードできるようにになりました。

戸籍姓に変更がある場合や氏名に誤りがある場合など、予め訂正用紙をダウンロードの上、当日試験会場へご持参いただき、試験監督官へご提出下さい。

< 受検者情報 訂正用紙 >	
受検者記入欄	ここに開催回数を入力下さい。 例) 第31回 生産マスター検定の場合【31】と入力して下さい。 ここに開催日を入力して下さい。 例) 第31回 生産マスター検定の場合【7/21】と入力して下さい。
受検番号	
氏名	
訂正事項	
<ul style="list-style-type: none">■ 訂正が必要な事項のチェックボックスにレ点をしてください。■ 訂正が必要な事項のみご記入ください。 <p>※訂正内容がわかるように、はっきりと楷書でご記入ください。</p> <p>※認定証等を発行している機械の仕様で、漢字等、ご要望の訂正ができない場合がございます。</p> <p>あらかじめご了承ください。</p>	
<input type="checkbox"/> フリガナ	1 ページ
<input type="checkbox"/> 氏名	
<input type="checkbox"/> 住所	〒 都 道 府 県
----- 試験監督官記入欄	
会場名	
試験監督官名	

各資料のご案内⑤

リニューアル致しました！ オンライン（IBT） 受検マニュアル



運用マニュアル




第31回

生産マイスター検定試験

団体会場運営マニュアル
(運営方法変更①)

- ・申込責任者、試験監督官、試験運営スタッフなど、試験運営に携わる方は、運営方法を変更しておりますので、必ず、全ページ目を通してください。
- ・記載内容を第三者へ開示しないでください。
- ・本マニュアルは、検定試験終了後、申込責任者または試験監督官が廃棄してください(情報を更新する場合がございますので、使い回ししないようお願い致します)。

試験資材関連



資材チェックリストおよび試験報告書は、紙媒体を廃止し、WEB報告と致しました。

各報告には開放期間があります。
所定の開放期間に従って、操作して下さい。
QRコードを読み取り、携帯で入力することも可能です。

期日までにご報告がない場合、リマインドメールを送信致します。

詳しくは、一緒に添付している冊子『申込責任者様お知らせ』をご覧ください。

ご精読ありがとうございました！

ご不明な点やご不安な点は、当社へお気軽にご連絡下さい。
皆様からのご意見・ご要望も承っております。

引き続き、ご愛顧の程よろしくお願い致します。

JMAM 株式会社 日本能率協会マネジメントセンター
meister@jmam.co.jp

